



Obra
 CONTRATAÇÃO DE EMPRESA DE ENGENHARIA PARA A EXECUÇÃO DAS OBRAS REMANESCENTES DA 1ª ETAPA DE OBRAS DO ILHA DO COCO COM INTERVENÇÕES EM MACRO E MICRODRENAGEM, ESGOTAMENTO SANITÁRIO, URBANIZAÇÃO E SISTEMA VIÁRIO PARA ATENDER AO PROGRAMA DE SANEAMENTO AMBIENTAL, MACRODRENAGEM E RECUPERAÇÃO DE IGARAPÉS E MARGENS DO RIO PARAUPEBAS (PROSAP), EM DESENVOLVIMENTO NO MUNICÍPIO DE PARAUPEBAS, ESTADO DO PARÁ

Bancos

SINAPI - 02/2023 - Pará
 SBC - 03/2023 - Pará
 SICRO3 - 10/2022 - Pará
 ORSE - 01/2023 - Sergipe
 SEDOP - 02/2023 - Pará
 SEINFRA - 027 - Ceará
 CPOS/CDHU - 03/2023 - São Paulo
 AGETOP CIVIL - 03/2023 - Goiás
 AGETOP RODOVIARIA - 03/2023 - Goiás
 CAEMA - 12/2019 - Maranhão
 EMBASA - 01/2023 - Bahia

B.D.I.: 29,9%

Encargos Sociais


Desonerado:
 Horista: 88,37%
 Mensalista: 48,18%

CRONOGRAMA DE ATIVIDADES - Cronograma Físico e Financeiro

Item	Descrição	Total Por Etapa	30 DIAS	60 DIAS	90 DIAS	120 DIAS	150 DIAS	180 DIAS	210 DIAS	240 DIAS
1	ADMINISTRAÇÃO	100,00%	5,56%	5,56%	5,56%	5,56%	5,56%	5,56%	5,56%	5,56%
		1.975.051,43	109.812,86	109.812,86	109.812,86	109.812,86	109.812,86	109.812,86	109.812,86	109.812,86
2	SISTEMA VIÁRIO	100,00%			8,00%	8,00%	8,00%	10,00%	12,00%	12,00%
		10.283.787,85			822.703,03	822.703,03	822.703,03	1.028.378,79	1.234.054,54	1.234.054,54
3	MACRODRENAGEM	100,00%						8,00%	8,00%	8,00%
		1.369.032,71						109.522,62	109.522,62	109.522,62
4	MICRO-DRENAGEM	100,00%					8,00%	8,00%	8,00%	8,00%
		4.603.620,23					368.289,62	368.289,62	368.289,62	368.289,62
5	SISTEMA DE ESGOTAMENTO SANITÁRIO	100,00%			8,00%	8,00%	8,00%	8,00%	8,00%	8,00%
		9.248.639,29			739.891,14	739.891,14	739.891,14	739.891,14	739.891,14	739.891,14
6	URBANISMO E PAISAGISMO	100,00%						10,00%	10,00%	10,00%
		2.397.003,93						239.700,39	239.700,39	239.700,39
7	ILUMINAÇÃO PÚBLICA	100,00%						5,00%	10,00%	15,00%
		457.112,54						22.855,63	45.711,25	68.566,88
8	AÇÕES DE SEGURANÇA DO TRABALHO E MEIO AMBIENTE	100,00%	5,56%	5,56%	5,56%	5,56%	5,56%	5,56%	5,56%	5,56%
		120.944,88	6.724,54	6.724,54	6.724,54	6.724,54	6.724,54	6.724,54	6.724,54	6.724,54
9	SERVIÇOS FINAIS	100,00%	5,00%	5,00%	5,00%	5,00%	5,00%	5,00%	5,00%	5,00%
		263.129,30	13.156,47	13.156,47	13.156,47	13.156,47	13.156,47	13.156,47	13.156,47	13.156,47
Porcentagem Custo			0,42%	0,42%	5,51%	6,71%	8,59%	9,33%	9,33%	9,41%
Porcentagem Acumulado			0,42%	0,84%	6,35%	11,86%	18,57%	27,16%	36,49%	45,9%
Custo Acumulado			129.693,85	259.387,71	1.951.675,75	3.643.963,78	5.704.541,43	8.342.873,47	11.209.736,90	14.099.455,95

Luciano Silva Lima
 LUCIANO SILVA LIMA
 Representante Legal

Wellington Kive Medeiros Rodrigues
 ENG. WELLINGTON KIVE MEDEIROS RODRIGUES
 Responsável Técnico



000142




Obra
CONTRATAÇÃO DE EMPRESA DE ENGENHARIA PARA A EXECUÇÃO DAS OBRAS REMANESCENTES DA 1ª ETAPA DE OBRAS DO ILHA DO COCO COM INTERVENÇÕES EM MACRO E MICRODRENAGEM, ESGOTAMENTO SANITÁRIO, URBANIZAÇÃO E SISTEMA VIÁRIO PARA ATENDER AO PROGRAMA DE SANEAMENTO AMBIENTAL, MACRODRENAGEM E RECUPERAÇÃO DE IGARAPÉS E MARGENS DO RIO PARAUPEBAS (PROSAP), EM DESENVOLVIMENTO NO MUNICÍPIO DE PARAUPEBAS, ESTADO DO PARÁ

Bancos


SINAPI - 02/2023 - Pará
SBC - 03/2023 - Pará
SICRO3 - 10/2022 - Pará
ORSE - 01/2023 - Sergipe
SEDOF - 02/2023 - Pará
SEINFRA - 027 - Ceará
CPOS/CDHU - 03/2023 - São Paulo
AGETOP CIVIL - 03/2023 - Goiás
AGETOP RODOVIARIA - 03/2023 - Goiás
CAEMA - 12/2019 - Maranhão
EMBASA - 01/2023 - Bahia

CRONOGRAMA DE ATIVIDADES - Cronograma Físico e Financeiro

Item	Descrição	Total Por Etapa	270 DIAS	300 DIAS	330 DIAS	360 DIAS	390 DIAS	420 DIAS	460 DIAS	480 DIAS
1	ADMINISTRAÇÃO	100,00%	5,56%	5,56%	5,56%	5,56%	5,55%	5,55%	5,55%	5,55%
		1.975.051,43	109.812,86	109.812,86	109.812,86	109.812,86	109.615,35	109.615,35	109.615,35	109.615,35
2	SISTEMA VIÁRIO	100,00%	12,00%	10,00%	10,00%	10,00%				
		10.283.787,85	1.234.054,54	1.028.378,79	1.028.378,79	1.028.378,79				
3	MACRODRENAGEM	100,00%	8,00%	8,00%	8,00%	8,00%	8,00%	8,00%	8,00%	8,00%
		1.369.032,71	109.522,62	109.522,62	109.522,62	109.522,62	109.522,62	109.522,62	109.522,62	109.522,62
4	MICRO-DRENAGEM	100,00%	8,00%	8,00%	8,00%	10,00%	10,00%	10,00%	10,00%	4,00%
		4.603.620,23	368.289,62	368.289,62	368.289,62	460.362,02	460.362,02	460.362,02	460.362,02	184.144,81
5	SISTEMA DE ESGOTAMENTO SANITÁRIO	100,00%	8,00%	10,00%	10,00%	10,00%	10,00%	4,00%		
		9.248.639,29	739.891,14	924.863,93	924.863,93	924.863,93	924.863,93	369.945,57		
6	URBANISMO E PAISAGISMO	100,00%	10,00%	12,50%	12,50%	12,50%	12,50%	5,00%	5,00%	
		2.397.003,93	239.700,39	299.625,49	299.625,49	299.625,49	299.625,49	119.850,20	119.850,20	
7	ILUMINAÇÃO PÚBLICA	100,00%	15,00%	15,00%	15,00%	10,00%				
		457.112,54	68.566,88	68.566,88	68.566,88	45.711,25				
8	AÇÕES DE SEGURANÇA DO TRABALHO E MEIO AMBIENTE	100,00%	5,56%	5,56%	5,55%	5,55%	5,55%	5,55%	5,55%	5,55%
		120.944,88	6.724,54	6.724,54	6.712,44	6.712,44	6.712,44	6.712,44	6.712,44	6.712,44
9	SERVIÇOS FINAIS	100,00%	10,00%	10,00%	10,00%	10,00%	5,00%	5,00%	5,00%	5,00%
		263.129,30	26.312,93	26.312,93	26.312,93	26.312,93	13.156,47	13.156,47	13.156,47	13.156,47
Porcentagem Custo			9,45%	9,58%	9,58%	9,8%	6,26%	3,87%	2,67%	1,38%
Porcentagem Acumulado			2.902.875,52	2.942.097,65	2.942.085,55	3.011.302,33	1.923.858,32	1.189.164,67	819.219,10	423.151,69
Custo Acumulado			55,35%	64,93%	74,5%	84,31%	90,57%	94,44%	97,11%	98,49%
			17.002.331,47	19.944.429,12	22.886.514,67	25.897.817,00	27.821.675,32	29.010.839,99	29.830.059,08	30.253.210,77


LUCIANO SILVA LIMA
Representante Legal


ENG. WELLINGTON KIVE MEDEIROS RODRIGUES
Responsável Técnico





Obra
 CONTRATAÇÃO DE EMPRESA DE ENGENHARIA PARA A EXECUÇÃO DAS OBRAS REMANESCENTES DA 1ª ETAPA DE OBRAS DO ILHA DO COCO COM INTERVENÇÕES EM MACRO E MICRODRENAGEM, ESGOTAMENTO SANITÁRIO, URBANIZAÇÃO E SISTEMA VIÁRIO PARA ATENDER AO PROGRAMA DE SANEAMENTO AMBIENTAL, MACRODRENAGEM E RECUPERAÇÃO DE IGARAPÉS E MARGENS DO RIO PARAUPEBAS (PROSAP), EM DESENVOLVIMENTO NO MUNICÍPIO DE PARAUPEBAS, ESTADO DO PARÁ


Bancos

SINAPI - 02/2023 - Pará
 SBC - 03/2023 - Pará
 SICRO3 - 10/2022 - Pará
 ORSE - 01/2023 - Sergipe
 SEDOP - 02/2023 - Pará
 SEINFRA - 027 - Ceará
 CPOS/CDHU - 03/2023 - São Paulo
 AGETOP CIVIL - 03/2023 - Goiás
 AGETOP RODOVIARIA - 03/2023 - Goiás
 CAEMA - 12/2019 - Maranhão
 EMBASA - 01/2023 - Bahia

CRONOGRAMA DE ATIVIDADES - Cronograma Físico e Financeiro

Item	Descrição	Total Por Etapa	510 DIAS	540 DIAS
1	ADMINISTRAÇÃO	100,00%	5,55%	5,53%
		1.975.051,43	109.615,35	109.220,34
2	SISTEMA VIÁRIO	100,00%		
		10.283.787,85		
3	MACRODRENAGEM	100,00%	8,00%	4,00%
		1.369.032,71	109.522,62	54.761,31
4	MICRO-DRENAGEM	100,00%		
		4.603.620,23		
5	SISTEMA DE ESGOTAMENTO SANITÁRIO	100,00%		
		9.248.639,29		
6	URBANISMO E PAISAGISMO	100,00%		
		2.397.003,93		
7	ILUMINAÇÃO PÚBLICA	100,00%		15,00%
		457.112,54		68.566,88
8	AÇÕES DE SEGURANÇA DO TRABALHO E MEIO AMBIENTE	100,00%	5,55%	5,55%
		120.944,88	6.712,44	6.712,44
9	SERVIÇOS FINAIS	100,00%		
		263.129,30		
	Porcentagem		0,74%	0,78%
	Custo		225.850,41	239.260,97
	Porcentagem Acumulado		99,22%	100,0%
	Custo Acumulado		30.479.061,18	30.718.322,16


 LUCIANO SILVA LIMA
 Representante Legal


 ENG. WELLINGTON KIVE MEDEIROS RODRIGUES
 Responsável Técnico

Rubrica